



УПРАВЛЕНИЕ ФЕДЕРАЛЬНОЙ СЛУЖБЫ
ГОСУДАРСТВЕННОЙ СТАТИСТИКИ
ПО ТЮМЕНСКОЙ ОБЛАСТИ,
ХАНТЫ-МАНСИЙСКОМУ АВТОНОМНОМУ
ОКРУГУ – ЮГРЕ И ЯМАЛО-НЕНЕЦКОМУ
АВТОНОМНОМУ ОКРУГУ

ОБ ИЗМЕНЕНИИ ПОТРЕБИТЕЛЬСКИХ ЦЕН И ТАРИФОВ

май 2024 года

Тюменская область (кроме Ханты-Мансийского автономного округа – Югры и Ямало-Ненецкого автономного округа)

СОДЕРЖАНИЕ

Индексы потребительских цен	3
Индексы цен на отдельные группы и виды продовольственных товаров	8
Индексы цен на отдельные группы непродовольственных товаров	9
Индексы цен на отдельные медикаменты жизненно необходимых и важнейших лекарственных препаратов	10
Индексы цен на отдельные медикаменты, кроме жизненно необходимых и важнейших лекарственных препаратов	11
Индексы тарифов на услуги	12
Индексы цен на топливо моторное	13

ИНДЕКСЫ ПОТРЕБИТЕЛЬСКИХ ЦЕН

в % к предыдущему месяцу

ТЮМЕНЬСТАТ

Май 2024 г.
в % к апрелю 2024 г.



Индекс
потребительских
цен

99,5



Продовольственные
товары

98,7



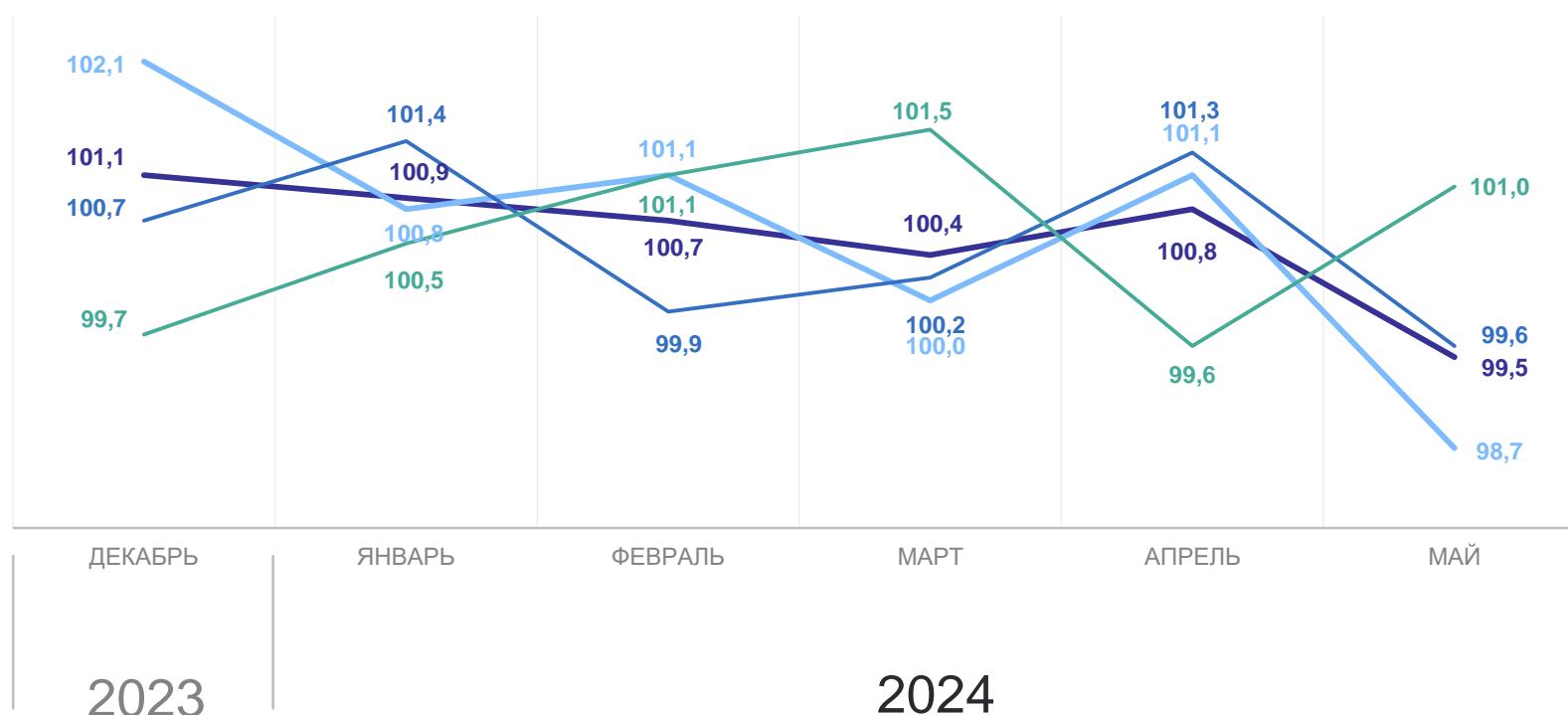
Непродовольственные
товары

99,6



Услуги

101,0



— Все товары и услуги

— Продовольственные товары

— Непродовольственные товары

— Услуги

ИНДЕКСЫ ПОТРЕБИТЕЛЬСКИХ ЦЕН

в % к декабрю предыдущего года

ТЮМЕНЬСТАТ

Май 2024 г.
в % к декабрю 2023 г.



Индекс
потребительских
цен

102,4



Продовольственные
товары

101,6



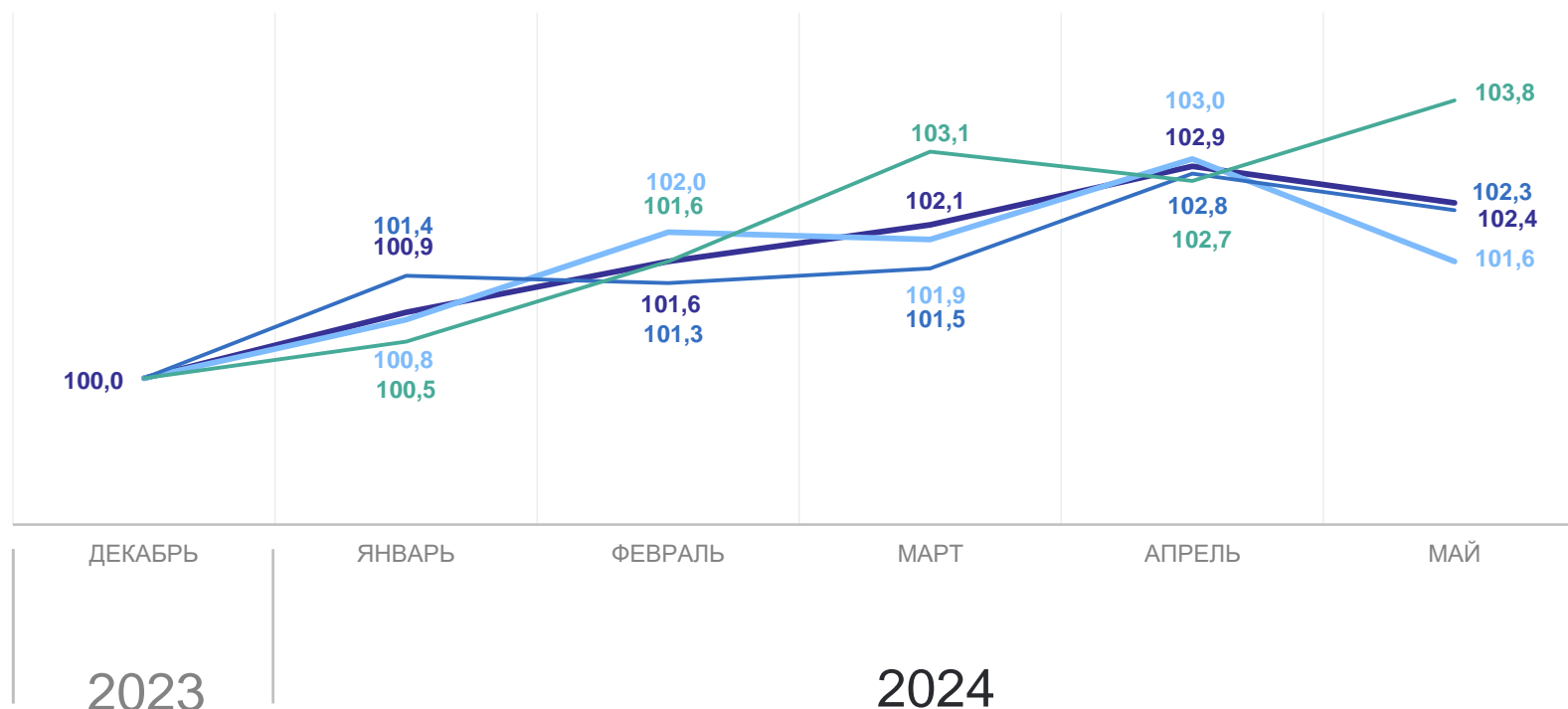
Непродовольственные
товары

102,3



Услуги

103,8



— Все товары и услуги

— Продовольственные товары

— Непродовольственные товары

— Услуги

ИНДЕКСЫ ПОТРЕБИТЕЛЬСКИХ ЦЕН

в % к соответствующему месяцу предыдущего года

ТЮМЕНЬСТАТ

Май 2024 г.
в % к маю 2023 г.



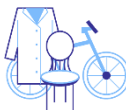
Индекс потребительских цен

106,9



Продовольственные товары

107,5



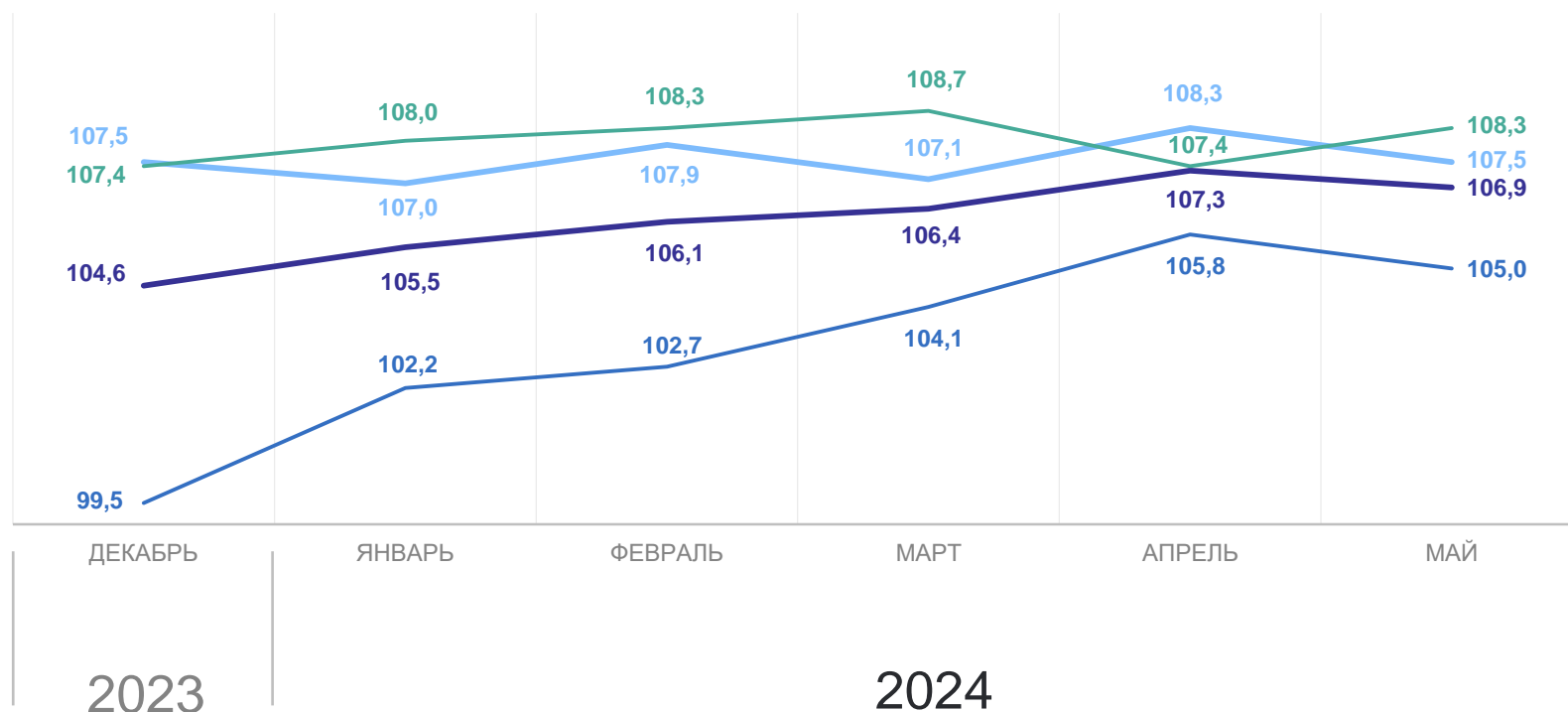
Непродовольственные товары

105,0



Услуги

108,3



— Все товары и услуги

— Продовольственные товары

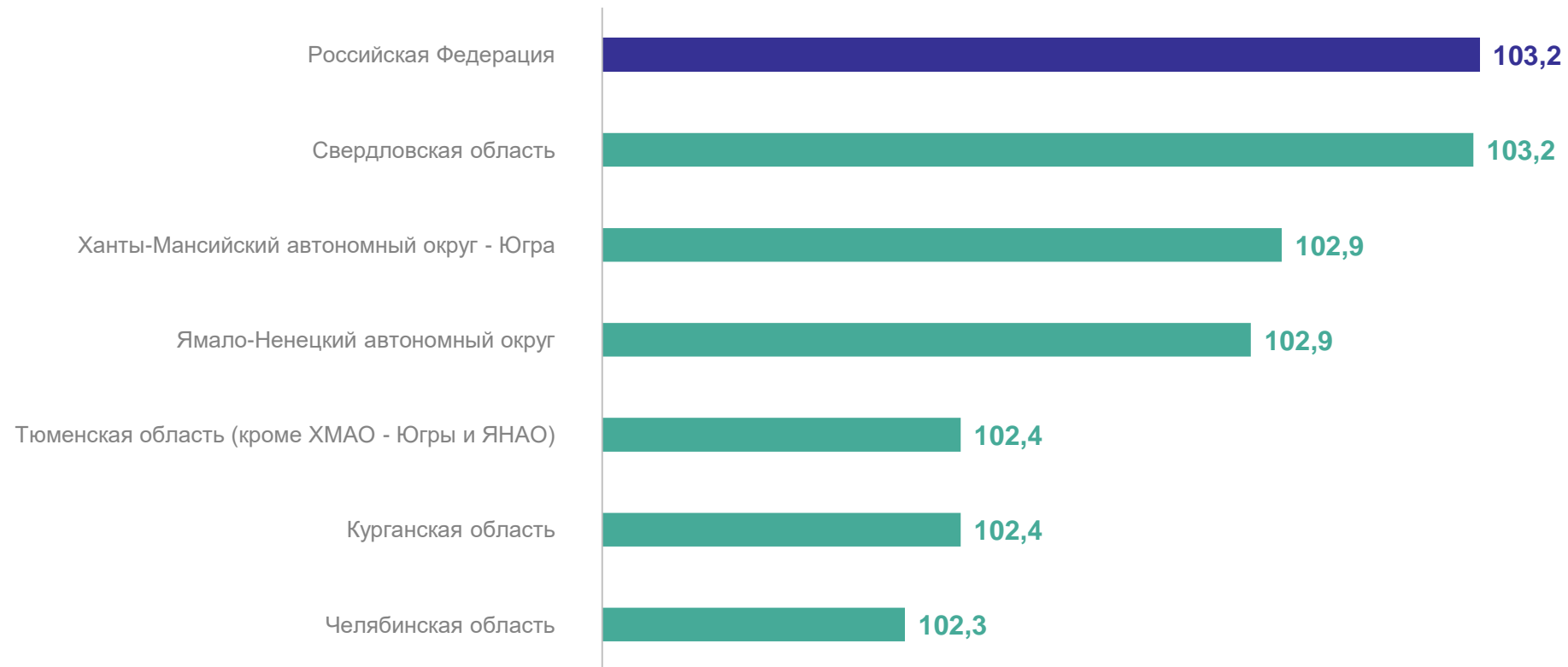
— Непродовольственные товары

— Услуги

ИНДЕКСЫ ПОТРЕБИТЕЛЬСКИХ ЦЕН НА ВСЕ ТОВАРЫ И УСЛУГИ

май 2024 г. в % к декабрю 2023 г.

ТЮМЕНЬСТАТ



ИНДЕКСЫ ПОТРЕБИТЕЛЬСКИХ ЦЕН

май 2024 г. в % к декабрю 2023 г.

ТЮМЕНЬСТАТ

Продовольственные товары



Непродовольственные товары



Услуги



ИНДЕКСЫ ЦЕН НА ОТДЕЛЬНЫЕ ГРУППЫ И ВИДЫ ПРОДОВОЛЬСТВЕННЫХ ТОВАРОВ

Май 2024 г.
в % к декабрю 2023 г.

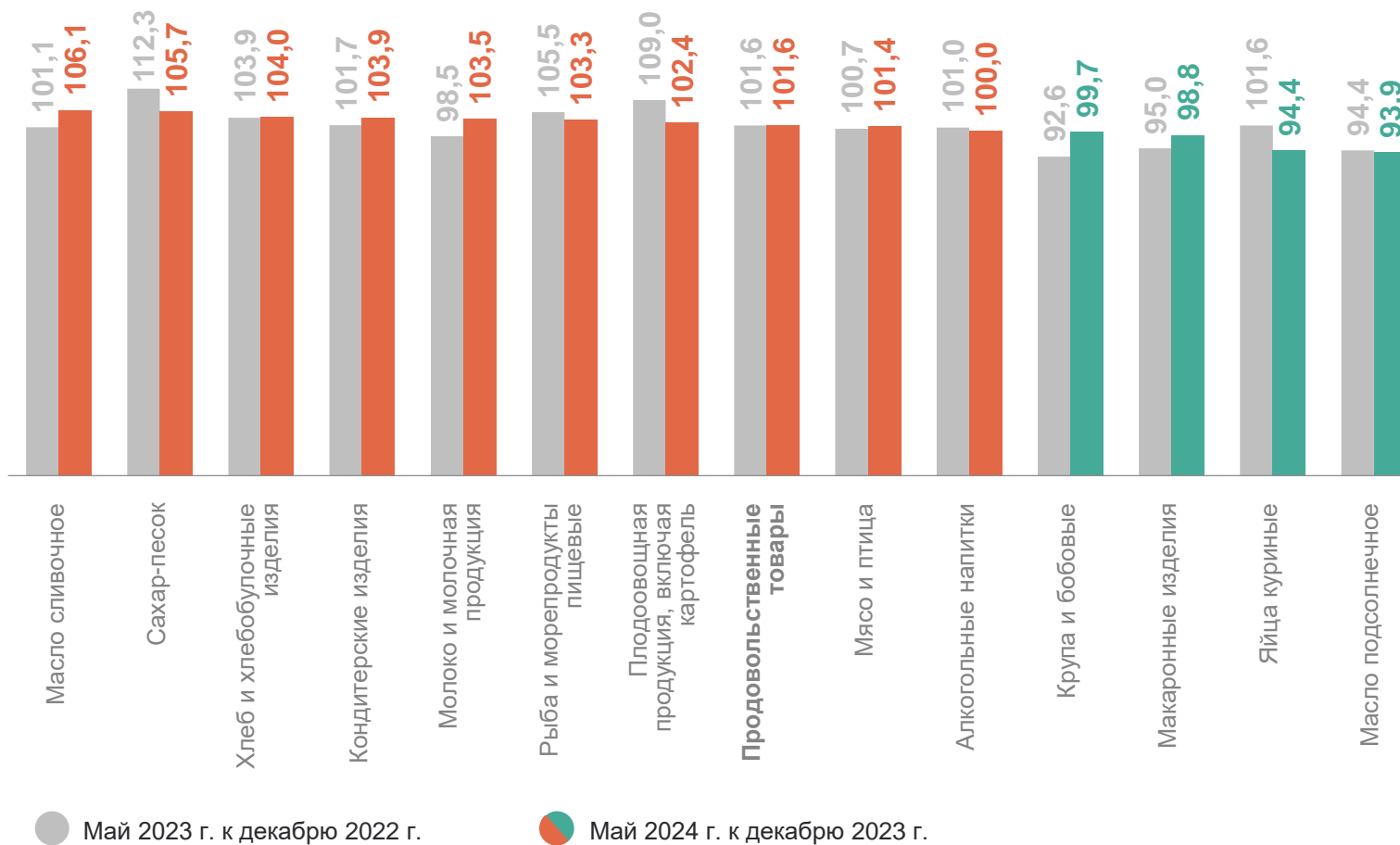
101,6 Продовольственные товары

106,1 Масло сливочное

105,7 Сахар-песок

94,4 Яйца куриные

93,9 Масло подсолнечное



ИНДЕКСЫ ЦЕН НА ОТДЕЛЬНЫЕ ГРУППЫ НЕПРОДОВОЛЬСТВЕННЫХ ТОВАРОВ

Май 2024 г.
в % к декабрю 2023 г.

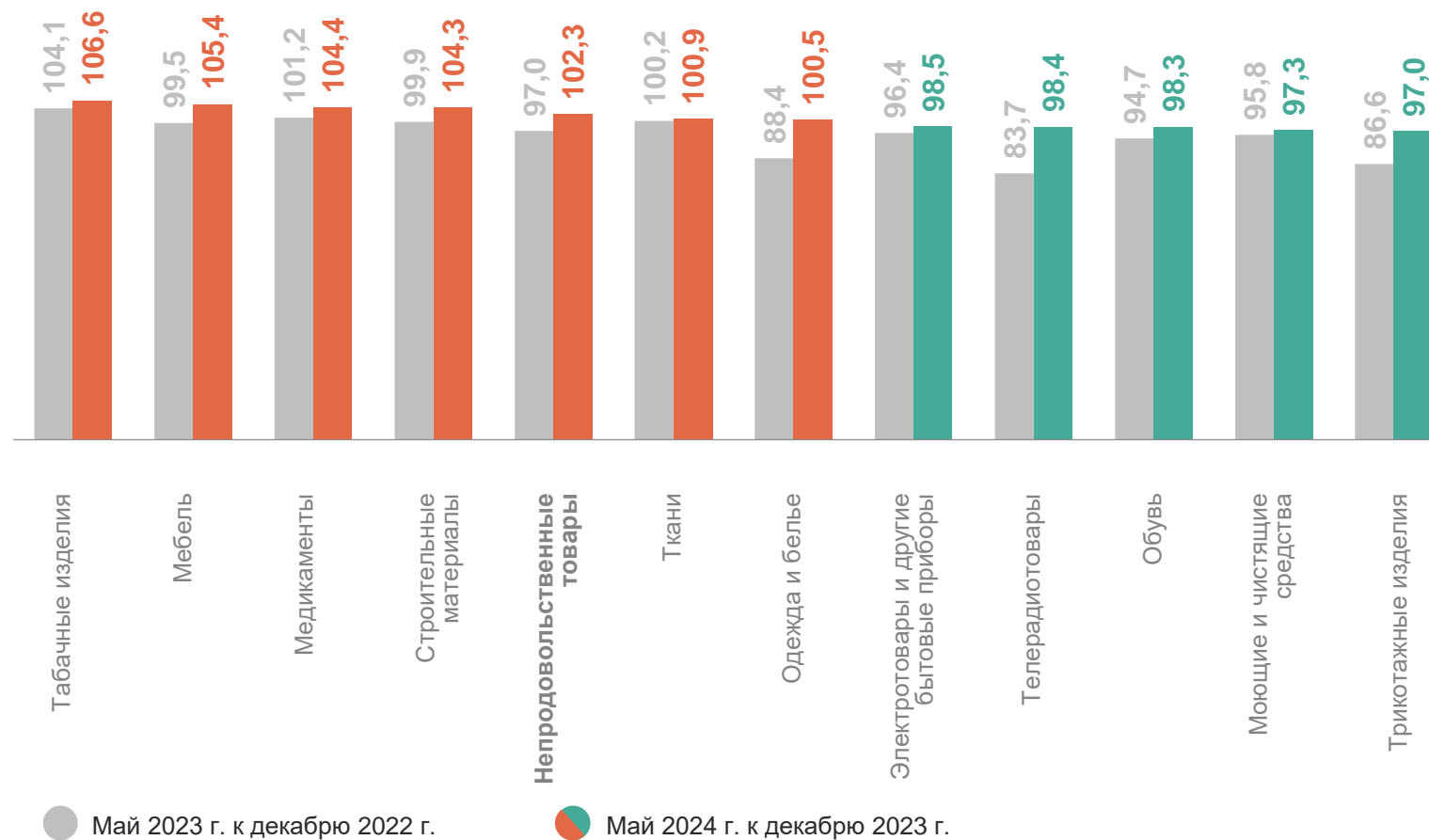
102,3 Непродовольственные товары

106,6 Табачные изделия

105,4 Мебель

97,3 Моющие и чистящие средства

97,0 Трикотажные изделия



ИНДЕКСЫ ЦЕН НА ОТДЕЛЬНЫЕ МЕДИКАМЕНТЫ, ЖИЗНЕННО НЕОБХОДИМЫЕ И ВАЖНЕЙШИЕ ЛЕКАРСТВЕННЫЕ ПРЕПАРАТЫ

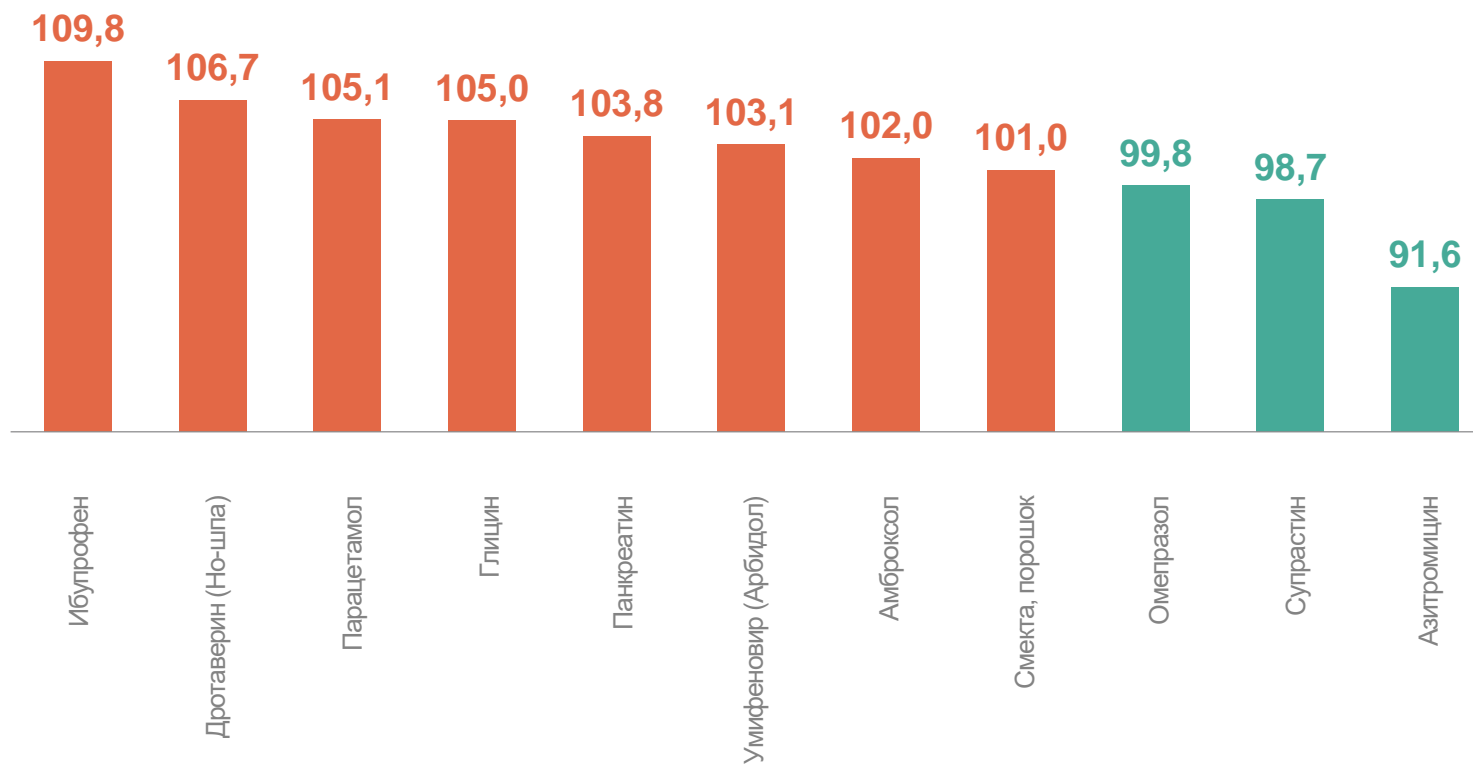
май 2024 г. в % к декабрю 2023 г.

ТЮМЕНЬСТАТ

104,4 Медикименты, жизненно
необходимые и
важнейшие
лекарственные
препараты

109,8 Ибупрофен

91,6 Азитромицин



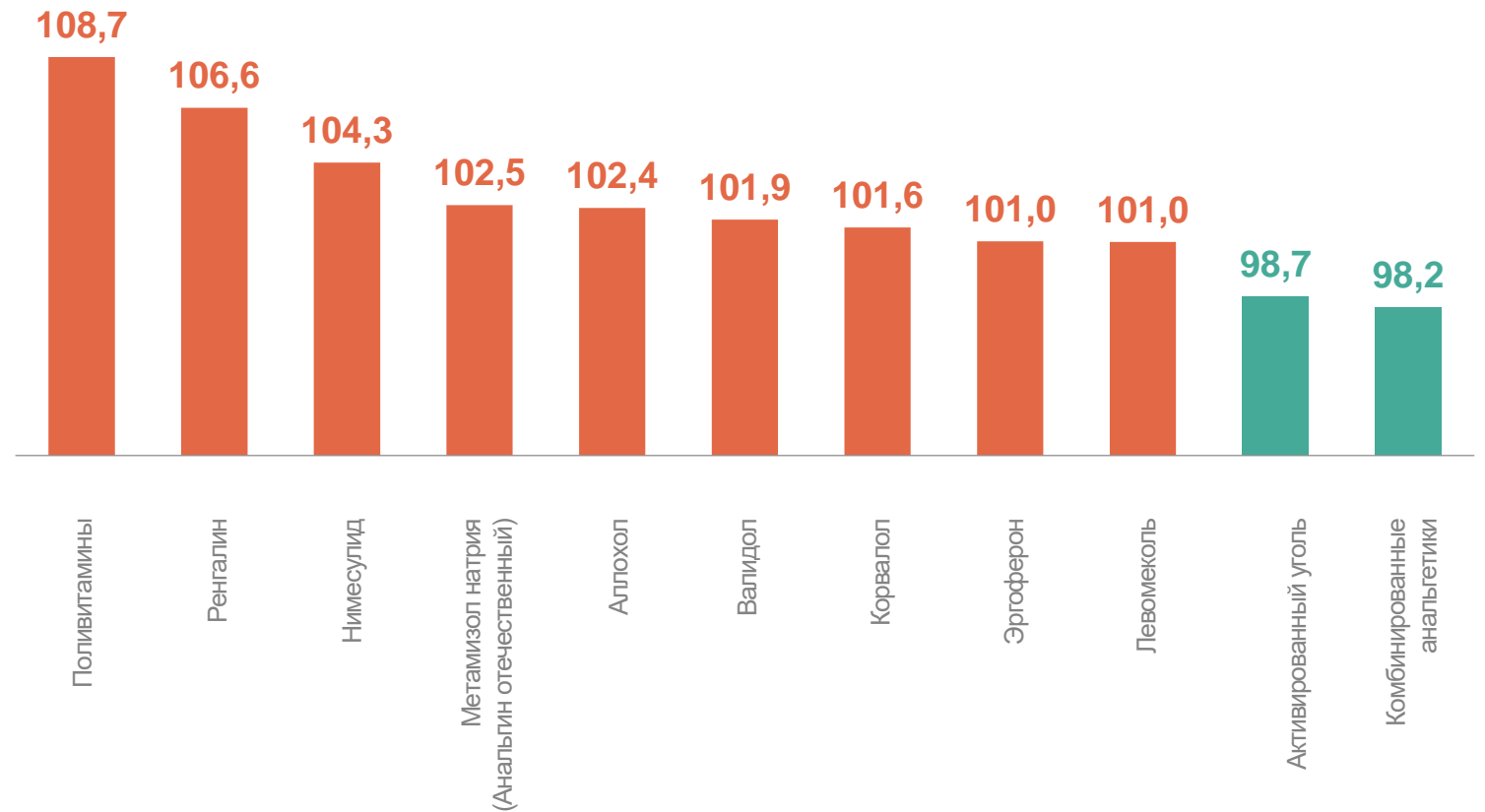
ИНДЕКСЫ ЦЕН НА ОТДЕЛЬНЫЕ МЕДИКАМЕНТЫ, КРОМЕ ЖИЗНЕННО НЕОБХОДИМЫХ И ВАЖНЕЙШИХ ЛЕКАРСТВЕННЫХ ПРЕПАРАТОВ

май 2024 г. в % к декабрю 2023 г.

104,5 Медикаменты, кроме жизненно необходимых и важнейших лекарственных препаратов

108,7 Поливитамины

98,2 Комбинированные анальгетики



ИНДЕКСЫ ТАРИФОВ НА УСЛУГИ

Май 2024 г.
в % к декабрю 2023 г.

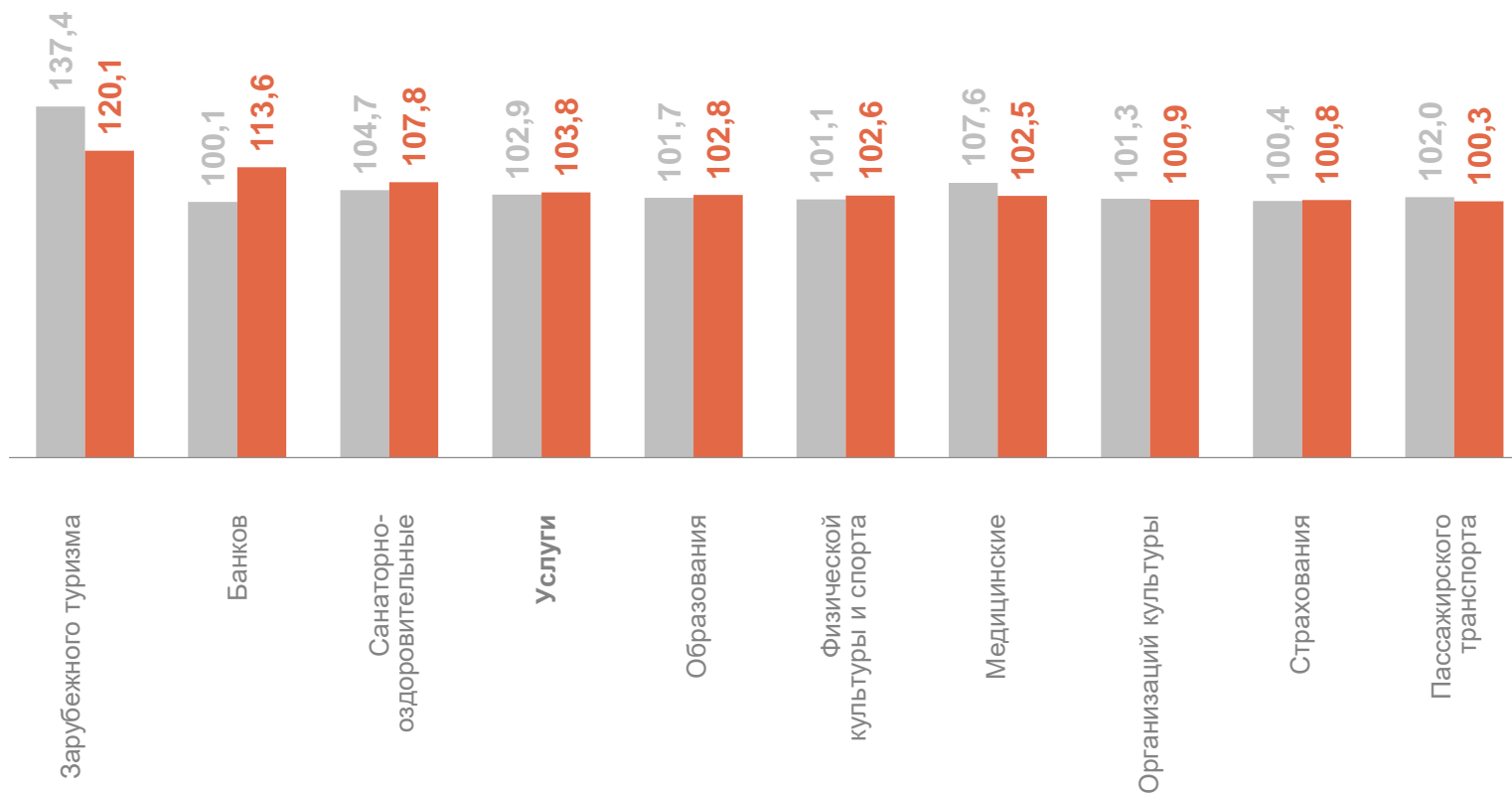
103,8 Услуги

120,1 Зарубежного туризма

113,6 Банков

100,8 Страхования

100,3 Пассажирского транспорта



● Май 2023 г. к декабрю 2022 г.

● Май 2024 г. к декабрю 2023 г.

ИНДЕКСЫ ЦЕН НА ТОПЛИВО МОТОРНОЕ

май 2024 г. в % к декабрю 2023 г.

ТЮМЕНЬСТАТ

101,8 Топливо моторное

101,8 Бензин автомобильный

